

Entidade

- CASA SÃO FRANCISCO DE ASSIS -  
Antiga Casa do Gaiato de Lisboa

Mapas Financeiros 2025

Loures 05/05/2026



## Introdução

---

Com base nas demonstrações financeiras de 2025 da Casa de São Francisco de Assis – Antiga Casa do Gaiato de Lisboa, é possível apresentar este relatório simplificado, de forma clara e acessível, evidenciando os principais resultados financeiros no ano de 2025:

### 1. Situação Patrimonial (Balanço)

- **Total de bens e direitos (Activo):** 2.100.934 €
- **Total de dívidas e obrigações (Passivo):** 298.744 €
- **Património líquido:** 1.802.190 €

A instituição possui uma situação financeira sólida, com muito mais bens do que dívidas. Isso demonstra segurança e estabilidade.

### 2. Resultados do Ano (Demonstração de Resultados)

- **Receitas totais:** 2.171.501 €
  - Incluem vendas, serviços, subsídios e doações.
- **Despesas totais:** 1.999.009 €
  - Incluem gastos com pessoal, fornecedores, materiais e outros gastos.
- **Resultado Líquido do Exercício:** 152.492 €

A CASA SÃO FRANCISCO DE ASSIS terminou o ano com um resultado positivo, ou seja, as receitas foram maiores que as despesas. Isso permite continuar e até ampliar as actividades sociais.

### 3. Fluxo de Caixa (Entradas e Saídas de Dinheiro)

- **Dinheiro disponível no início do ano:** 493.697 €
- **Dinheiro disponível no fim do ano:** 330.170 €
- **Principais motivos da redução:**
  - Investimentos em bens Imóveis e equipamentos (mais de 500.000 €).
  - Parte das receitas foi usada para pagar despesas e investir no futuro.

Apesar de ter menos dinheiro em caixa no final do ano, a instituição investiu em melhorias e manteve as suas contas em dia.

### 4. Pontos a Destacar:

- **Receitas cresceram** em relação ao ano anterior, principalmente graças a doações e subsídios.
- **Despesas também aumentaram**, mas em menor proporção, permitindo um resultado positivo.
- **Investimentos realizados** mostram preocupação com o futuro e a qualidade dos serviços.
- **Baixo nível de endividamento**, o que reduz riscos financeiros.

### 5. Conclusão

A CASA SÃO FRANCISCO DE ASSIS apresenta uma gestão financeira responsável, com crescimento das receitas, controle das despesas e investimentos importantes. A instituição está preparada para continuar cumprindo a sua missão social com segurança e sustentabilidade.



CASA SÃO FRANCISCO DE ASSIS - ANTIGA CASA DO GAIATO DE LISBOA

NIF: 507837657

DEMONSTRAÇÃO DOS RESULTADOS POR NATUREZAS

De Janeiro até Dezembro

Montantes expressos em EURO

RUBRICAS	NOTAS	PERÍODOS	
		2025	2024
<b>RENDIMENTOS E GASTOS</b>			
Vendas e serviços prestados	15	184 724,58	169 188,09
Subsídios, doações e legados à exploração	20	1 639 239,25	1 419 724,79
Custo das mercadorias vendidas e das matérias consumidas	13	(321 327,04)	(221 779,10)
Fornecimentos e serviços externos	17	(359 498,31)	(261 926,47)
Gastos com o pessoal	18	(1 185 720,22)	(1 031 384,55)
Outros rendimentos	16	347 537,51	97 719,73
Outros gastos	19	(55 556,56)	(53 433,35)
<b>Resultados antes de depreciações, gastos de financiamento e impostos</b>		<b>249 399,21</b>	<b>118 109,14</b>
Gastos/reversões de depreciação e de amortização	6	(96 907,30)	(76 845,27)
<b>Resultado operacional (antes de gastos de financiamento e impostos)</b>		<b>152 491,91</b>	<b>41 263,87</b>
<b>Resultado antes de impostos</b>		<b>152 491,91</b>	<b>41 263,87</b>
<b>Resultado líquido do período</b>	14	<b>152 491,91</b>	<b>41 263,87</b>

A Direcção

O Contabilista Certificado

*Handwritten signature*

*Handwritten signature*

*Handwritten signature*

*Handwritten signature*

*Handwritten signature*

*Handwritten signature*

Nif 204135214 CC 80317

*Handwritten signature*

**DEMONSTRAÇÃO INDIVIDUAL DE FLUXOS DE CAIXA**



31 de DEZEMBRO 2025

(Método Directo)


Montantes expressos em EURO

	NOTAS	PERÍODOS	
		2025	2024
<b>Fluxos de caixa das atividades operacionais</b>			
Recebimentos de clientes e utentes		271 363,51	293 237,14
Pagamentos a Fornecedores		(370 451,34)	(337 254,23)
Pagamentos ao Pessoal		(820 146,69)	(749 824,18)
Caixa gerada pelas operações		(919 234,52)	(793 841,27)
Pagamento/Recebimento de imposto sobre o rendimento		(637,15)	
Outros recebimentos/pagamentos		713 530,80	592 111,78
<i>Fluxos de caixa das actividades operacionais (1)</i>		(206 340,87)	(201 729,49)
<b>Fluxos de caixa das atividades de investimento</b>			
Pagamentos respeitantes a :			
Ativos fixos tangíveis		(514 785,89)	(50 261,97)
Investimentos financeiros			
Recebimentos provenientes de :			
Ativos fixos tangíveis		370 000,00	1 500,00
Investimentos financeiros			
Outros ativos			28 662,79
Juros e rendimentos similares		2 548,61	
<i>Fluxos de caixa das actividades de investimento (2)</i>		(142 237,28)	(20 099,18)
<b>Fluxos de caixa das atividades de financiamento</b>			
Recebimentos provenientes de :			
Doações		185 051,69	228 495,60
<i>Fluxos de caixa das actividades de financiamento (3)</i>		185 051,69	228 495,60
Variação de Caixa e seus equivalentes (1)+(2)+(3)		(163 526,46)	6 666,93
Efeito das diferenças de câmbio			
Caixa e seus equivalentes no início do período		493 696,91	487 029,98
Caixa e seus equivalentes no fim do período	4	330 170,45	493 696,91

A Direcção

4 Representar p. 2 lus  
  
 Nuno Miguel Braga Pereira & Silva  


O Contabilista Certificado

  
 Nif 204135214 CC 80317



## Anexo às Demonstrações Financeiras

Casa São Francisco de Assis – antiga Casa do Gaiato de Lisboa  
(montantes expressos em Euros)  
31 de Dezembro de 2025

### **1. Apresentação**

A Casa São Francisco de Assis – antiga Casa do Gaiato de Lisboa, é uma pessoa Jurídica-canónica, registada como IPSS, com o NIPC 507837657, com sede em R PADRE ADRIANO - 2660-119 SANTO ANTÃO DO TOJAL, Freguesia de SANTO ANTÃO DO TOJAL, concelho de LOURES, e tem como atividades principais as prestações de serviços de solidariedade social, nomeadamente nas áreas de apoio às crianças e jovens em risco e suas famílias, lar residencial, combate à exclusão social e voluntariado, apoio a refugiados entre outras.

### **2. Referencial contabilístico de preparação das demonstrações financeiras**

As Demonstrações Financeiras foram elaboradas no pressuposto da continuidade das operações a partir dos livros e registos contabilísticos da Entidade e de acordo com a Norma Contabilística e de Relato Financeiro para as Entidades do Sector Não Lucrativo (NCRF-ESNL) publicada pelo Aviso nº 8259/2015 de 29-07, nos termos do Regime Contabilístico para as Entidades do Sector Não lucrativo que foi aprovado pelo Decreto-Lei n.º 36-A/2011 de 9 de Março e alterações introduzidas pelo Decreto Lei número 98/2015 de 2 de Junho.

### **3. Principais políticas contabilísticas**

As principais políticas contabilísticas aplicadas pela CSFA na elaboração das Demonstrações Financeiras de 2025 foram as seguintes:

#### **3.1 Bases de Apresentação**

As Demonstrações Financeiras foram preparadas de acordo com as Bases de Apresentação das Demonstrações Financeiras (BADF):

##### **3.1.1 Pressuposto da Continuidade:**

Com base na informação disponível e expectativas futuras, a CSFA continuará a operar no futuro previsível, assumindo não haver a intenção nem a necessidade de liquidar ou de reduzir consideravelmente o nível das suas operações. Para as ESNL este pressuposto não corresponde a um conceito económico ou financeiro, mas sim à manutenção da actividade de prestação de serviços ou à capacidade de cumprir os seus fins

##### **3.1.2 Regime do Acréscimo (periodização económica):**

Os gastos e rendimentos são registados no período a que se referem independentemente do momento em que são recebidos ou pagos, de acordo com o regime de acréscimo. As diferenças entre os montantes recebidos e pagos e as correspondentes receitas e despesas são registadas nas rubricas “Outras contas a receber e a pagar” ou “Diferimentos”.

##### **3.1.3 Consistência de Apresentação**

A apresentação e classificação de itens nas demonstrações financeiras estão consistentes de um período para o outro.

##### **3.1.4 Informação Comparativa**

As políticas contabilísticas e as bases de mensuração adotadas em 31 de Dezembro de 2025 são comparáveis com as utilizadas na preparação das demonstrações financeiras em 31 de Dezembro de 2024. A informação comparativa foi incluída para a informação narrativa e descritiva quando é relevante para uma compreensão das demonstrações financeiras do período corrente, a menos que uma NCRF o permita ou exija de outra forma.

A informação narrativa proporcionada nas demonstrações financeiras relativa a períodos anteriores que continua a ser relevante no período corrente é divulgada novamente.

A comparabilidade da informação interperíodos é continuamente objeto de aperfeiçoamento com o intuito de ser cada vez mais um instrumento de ajuda aos dirigentes permitindo-lhes tomar decisões económicas e avaliar as tendências na informação financeira para finalidades de previsão.

### **3.2. Outras políticas contabilísticas:**

## Anexo às Demonstrações Financeiras

Casa São Francisco de Assis – antiga Casa do Gaiato de Lisboa  
(montantes expressos em Euros)

31 de Dezembro de 2025

# A  
R  
P.

### 3.2.1 Ativos Fixos Tangíveis

Os “Ativos Fixos Tangíveis” encontram-se registados ao custo de aquisição, deduzido das depreciações acumuladas. O custo de aquisição inicialmente registado, inclui o custo de compra, quaisquer custos diretamente atribuíveis às atividades necessárias para colocar os ativos na localização e condição necessárias para operarem da forma pretendida.

As depreciações foram calculadas, pelo método das quotas constantes, em conformidade com o período de vida útil estimado para cada grupo de bens.

As taxas de depreciação utilizadas correspondem aos períodos de vida útil estimada que se encontra na tabela abaixo:

Activos tangíveis	Vida útil (anos)	Taxa de depreciação
Edifícios e outras construções	50	2%
Equipamento Básico	3 - 8	33,33% - 12,5%
Equipamento de Transporte	4	25%
Equipamento administrativo	5 - 8	20% - 12,5%
Outros activos fixos tangíveis	4 - 10	25% - 10%

### 3.2.2 Bens do património histórico e cultural

Não existem “Bens do património histórico e cultural” registados.

### 3.2.3 Ativos Intangíveis

Os “Activos Intangíveis”, quando existam, encontram-se registados ao custo de aquisição, deduzido das amortizações acumuladas.

As amortizações são calculadas, pelo método das quotas constantes, em conformidade com o período de vida útil estimado para cada natureza destes activos.

As taxas de amortização utilizadas correspondem aos períodos de vida útil estimada que se encontra na tabela abaixo:

Descrição	Vida útil estimada (anos)
Programas informáticos	3
Despesas de Instalação	5
Projectos de desenvolvimento	10

### 3.2.5 Activos e passivos Financeiros

Os activos e os passivos financeiros são reconhecidos no balanço quando a CSFA se torna parte das correspondentes disposições contratuais.

Os activos financeiros e os passivos financeiros são mensurados ao custo deduzido de eventuais perdas de imparidade acumuladas (no caso de activos financeiros), quando:

- Sejam à vista ou tenham uma maturidade definida;
- Tenham associado um retorno fixo ou determinável; e
- Não sejam ou não incorporem um instrumento financeiro derivado.

Os activos e passivos financeiros ao custo incluem:

- Clientes/Utentes;
- Outras contas a receber;

## Anexo às Demonstrações Financeiras

Casa São Francisco de Assis – antiga Casa do Gaiato de Lisboa

(montantes expressos em Euros)

31 de Dezembro de 2025

- Fornecedores;
- Outras contas a pagar.

### Caixa e Depósitos Bancários

A rubrica “Caixa e depósitos bancários” inclui o montante disponível em 31.12.2025 em caixa e em depósitos bancários à ordem e a prazo que podem ser imediatamente mobilizáveis sem risco significativo de flutuações de valor.

### Clientes/Utentes e outras contas a Receber

Os “Clientes/Utentes” e as “Outras contas a receber” encontram-se registadas pelo seu valor nominal.

### Fornecedores, Empréstimos e outras contas a pagar

As dívidas registadas em “Fornecedores”, “Empréstimos” e “Outras contas a pagar” são contabilizadas pelo seu valor nominal.

### **3.2.6 Fundos Patrimoniais**

A rubrica “Fundos Patrimoniais” é constituída pelo Fundo, pelas reservas estatutárias (Fundo de Administração, Fundo de Solidariedade Associativa e Fundo de Reserva Geral), os Resultados Transitados, resultantes da aplicação dos Resultados Líquidos anuais em conformidade com as deliberações da Direcção da CSFA, e pelo Resultado Líquido do Período.

### **3.2.7 Estado e Outros Entes Públicos**

Estão registadas as contribuições obrigatórias a pagar à segurança social e as retenções na fonte de IRS a entregar ao Estado, em janeiro de 2026, em razão do processamento de salários e do pagamento de honorários sujeitos a retenção na fonte referentes ao mês de Dezembro de 2025.

## **4. Caixa e Depósitos Bancários**

Em 31 de Dezembro de 2025 e de 2024, os saldos desta rubrica apresentavam-se como segue:

	<u>2025</u>	<u>2024</u>
Caixa	9 734,23	7 502,59
Depósitos à ordem	317 732,86	383 490,96
Outras aplicações financeiras	<u>2 703,36</u>	<u>102 703,36</u>
Caixa e equivalentes de caixa	<u><u>330 170,45</u></u>	<u><u>493 696,91</u></u>

## **5. Políticas contabilísticas, alterações nas estimativas contabilísticas e erros**

Durante os períodos findos em 31 de Dezembro de 2025 e 2024, não ocorreram quaisquer alterações de políticas contabilísticas ou alterações significativas de estimativas, nem foram identificados erros materiais que devessem ser corrigidos.

## **6. Activos Fixos Tangíveis**

O movimento das rubricas de activos fixos tangíveis, para os períodos findos em 31 de Dezembro de 2025 e 2024 foi como se segue:

## Anexo às Demonstrações Financeiras

Casa São Francisco de Assis – antiga Casa do Gaiato de Lisboa  
(montantes expressos em Euros)  
31 de Dezembro de 2025

	2025							TOTAL
	Terrenos e Rec Naturais	Edifícios e Outras Construções	Equipamento básico	Equipamento de transporte	Equipamento administrativo	Outros activos fixos tangíveis	Investimentos em curso	
<b>Activo Bruto:</b>								
Saldo inicial	109,84	3 549 458,91	135 442,58	100 952,44	33 393,98	8 697,76	42 474,98	3 870 530,49
Aquisições	0,00	492 000,00	19 823,57	0,00	1 802,76	0,00	34 780,45	548 406,78
Alienações		(135 505,00)						(135 505,00)
Transferências								0,00
Saldo final	<u>109,84</u>	<u>3 905 953,91</u>	<u>155 266,15</u>	<u>100 952,44</u>	<u>35 196,74</u>	<u>8 697,76</u>	<u>77 255,43</u>	<u>4 283 432,27</u>
<b>Depreciações e perdas por imparidade acumuladas:</b>								
Saldo inicial		(2 371 066,86)	(113 437,81)	(73 032,93)	(21 357,04)	(8 157,64)	0,00	(2 587 052,28)
Depreciações do exercício		(59 302,22)	(18 593,74)	(12 267,00)	(6 474,29)	(270,05)	0,00	(96 907,30)
Alienações		20 252,70						20 252,70
Saldo final	<u>0,00</u>	<u>(2 410 116,38)</u>	<u>(132 031,55)</u>	<u>(85 299,93)</u>	<u>(27 831,33)</u>	<u>(8 427,69)</u>	<u>0,00</u>	<u>(2 663 706,88)</u>
Activo Líquido:	<u>109,84</u>	<u>1 495 837,53</u>	<u>23 234,60</u>	<u>15 652,51</u>	<u>7 365,41</u>	<u>270,07</u>	<u>77 255,43</u>	<u>1 619 725,39</u>

	2024							TOTAL
	Terrenos e Rec Naturais	Edifícios e Outras Construções	Equipamento básico	Equipamento de transporte	Equipamento administrativo	Outros activos fixos tangíveis	Investimentos em curso	
<b>Activo Bruto:</b>								
Saldo inicial	109,84	3 506 474,82	125 783,06	82 095,44	22 024,03	7 896,75	0,00	3 744 383,94
Aquisições	0,00	42 984,09	9 659,52	18 857,00	11 369,95	801,01	42 474,98	126 146,55
Saldo final	<u>109,84</u>	<u>3 549 458,91</u>	<u>135 442,58</u>	<u>100 952,44</u>	<u>33 393,98</u>	<u>8 697,76</u>	<u>42 474,98</u>	<u>3 870 530,49</u>
<b>Depreciações e perdas por imparidade acumuladas:</b>								
Saldo inicial	0,00	(2 321 604,64)	(99 974,84)	(66 970,43)	(16 070,52)	(7 086,58)	0,00	(2 511 707,01)
Depreciações do exercício	0,00	(49 462,22)	(13 462,97)	(6 062,50)	(5 286,52)	(1 071,06)	0,00	(75 345,27)
Saldo final	<u>0,00</u>	<u>(2 371 066,86)</u>	<u>(113 437,81)</u>	<u>(73 032,93)</u>	<u>(21 357,04)</u>	<u>(8 157,64)</u>	<u>0,00</u>	<u>(2 587 052,28)</u>
Activo Líquido:	<u>109,84</u>	<u>1 178 392,05</u>	<u>22 004,77</u>	<u>27 919,51</u>	<u>12 036,94</u>	<u>540,12</u>	<u>42 474,98</u>	<u>1 283 478,21</u>

### 7. Investimentos Financeiros

A rubrica “Investimentos Financeiros” desagra-se da seguinte forma em 31 de Dezembro de 2025 e 2024

	2025	2024
Outros investimentos financeiros:		
FCT-Fundos compensação trabalho	8 406,16	8 406,16
	<u>8 406,16</u>	<u>8 406,16</u>

### 8. Créditos a Receber

A rubrica “Créditos a Receber” desagra-se da seguinte forma em 31 de Dezembro de 2025 e 2024:

	2025			2024		
	Valor bruto	Imparidade Acumulada	Valor líquido	Valor bruto	Imparidade Acumulada	Valor líquido
<b>Cientes/utentes gerais:</b>						
Cientes/utentes c/c	17 579,94		17 579,94	15 353,18		15 353,18
	<u>17 579,94</u>	<u>0,00</u>	<u>17 579,94</u>	<u>15 353,18</u>	<u>0,00</u>	<u>15 353,18</u>
<b>Outros devedores gerais</b>						
Adiantamentos pessoal	2 754,51		1 791,12			
Adiantamentos Fornecedore	33 588,66		0,00			
	<u>36 343,17</u>		<u>1 791,12</u>			



## Anexo às Demonstrações Financeiras

Casa São Francisco de Assis – antiga Casa do Gaiato de Lisboa

(montantes expressos em Euros)

31 de Dezembro de 2025

### 9. Diferimentos

Em 31 de Dezembro de 2025 e 2024 o saldo da conta de diferimentos apresentava-se da seguinte forma:

	<u>2025</u>	<u>2024</u>
Gastos a reconhecer		
Seguros	3 778,03	2 847,43
	<u>3 778,03</u>	<u>2 847,43</u>

### 10. Fornecedores

Em 31 de Dezembro de 2025 e de 2024 a rubrica “Fornecedores” apresentava os seguintes saldos:

	<u>2025</u>	<u>2024</u>
Fornecedores gerais:		
Fornecedores c/c nacionais	15 161,92	14 652,39
	<u>15 161,92</u>	<u>14 652,39</u>

### 11. Estado e Outros Entes Públicos

Em 31 de Dezembro de 2025 e de 2024 a rubrica “Estado e outros entes públicos” apresentava os seguintes saldos:

	<u>2025</u>		<u>2024</u>	
	<u>Devedor</u>	<u>Credor</u>	<u>Devedor</u>	<u>Credor</u>
Imposto s/ rendimento – IRC	637,15	0,00		0,00
Retenção Imposto s/ rendimento		4 398,16		4 080,50
Imposto s/ valor acrescentado – IVA	345,43	0,00	363,40	0,00
Contribuições p/ Segurança Social		23 561,38		20 684,06
Outras Tributações - FCT e FGCT		683,93		683,93
	<u>982,58</u>	<u>28 643,47</u>	<u>363,40</u>	<u>25 448,49</u>

### 12. Outros passivos correntes

A rubrica “Outros passivos correntes”, desagrega-se da seguinte forma em 31 de Dezembro de 2025 e 2024:

	<u>2025</u>	<u>2024</u>
Outras contas a pagar:		
Credores por acréscimo gastos	195 208,67	140 882,50
Outros credores diversos	59 730,15	40 497,18
Fornecedores investimentos	0,00	19 742,25
	<u>254 938,82</u>	<u>201 121,93</u>

### 13. Inventários

O inventário da CSFA está escriturado pelo custo corrente, e é detalhado conforme se segue:



## Anexo às Demonstrações Financeiras

Casa São Francisco de Assis – antiga Casa do Gaiato de Lisboa

(montantes expressos em Euros)

31 de Dezembro de 2025

### 17. Gastos com Fornecimentos e Serviços Externos

Em 31 de Dezembro de 2025 e 2024 a rubrica Fornecimentos e Serviços Externos detalha-se da seguinte forma:

	<u>2025</u>	<u>2024</u>
Subcontratos	240,00	0,00
Trabalhos especializados	20 096,30	19 992,18
Publicidade	84,00	0,00
Vigilância e Segurança	1 434,67	1 271,16
Honorários	54 325,37	72 869,05
Comissões	23 908,13	0,00
Conservação Reparação	74 129,03	19 462,48
Serviços Bancários	1 214,40	211,18
Ferramentas Desg.Rap.	22 176,60	17 950,96
Livros e Docum. Técnica	11,70	0,00
Material Escritório	1 172,41	1 793,70
Artigos para Oferta	898,47	918,15
Material didactico	1 457,29	1 975,49
Vestuário e calçado utentes	1 028,00	1 449,75
Encargos saúde utentes	15 645,03	9 871,84
Electricidade	38 632,28	36 180,22
Combustíveis	17 915,65	16 909,03
Água	12 647,85	9 239,30
Deslocações e Estadas	9 965,44	6 376,78
Transporte Pessoal	350,05	1 273,48
Rendas e Alugueres	19 470,46	19 982,70
Comunicação	5 436,59	5 493,05
Seguros	13 581,81	7 304,49
Contencioso e Notariado	171,61	331,00
Limpeza Hig. e Conforto	9 666,86	7 638,75
Outros fornec. e Serviços	13 838,31	3 431,73
	<u>359 498,31</u>	<u>261 926,47</u>

### 18. Gastos com o Pessoal

O número de membros da Direcção, nos períodos de 2025 e 2024, foi de sete, os quais não auferem qualquer remuneração nessa qualidade.

O número médio de funcionários da CSFA em 2024 e 2025 foi de 58 e 61 funcionários, respectivamente.

Os gastos que a CSFA em 2025 incorreu com os funcionários foram os seguintes:

	<u>2025</u>	<u>2024</u>
Remunerações de Órgãos Sociais	0,00	0,00
Remunerações de Pessoal	965 876,89	831 713,94
Indemnizações	0,00	15 000,00
Encargos sobre remunerações	209 735,87	179 229,44
Seguros	7 472,52	4 785,67
Outros	2 634,94	655,50
	<u>1 185 720,22</u>	<u>1 031 384,55</u>

## Anexo às Demonstrações Financeiras

Casa São Francisco de Assis – antiga Casa do Gaiato de Lisboa  
(montantes expressos em Euros)

31 de Dezembro de 2025

### 19. Outros Gastos

Os outros gastos, nos períodos findos em 31 de Dezembro de 2025 e de 2024, foram como segue:

	2025	2024
Impostos	3 888,04	4 266,85
Correcções exercícios anteriores	7 581,81	8 297,17
Quotizações	888,50	2 355,87
Diferenças por arredondamentos	41,69	(0,12)
Multas e penalidades	408,89	58,69
Apoios Pecuniários e Outros	42 747,63	38 454,89
	<u>55 556,56</u>	<u>53 433,35</u>

### 20. Subsídios, doações e legados à exploração

Os Subsídios, doações e legados à exploração, nos períodos findos em 31 de Dezembro de 2025 e de 2024, foram como segue:

	2025	2024
Subsídios do Estado	<b>1 183 311,55</b>	<b>987 179,05</b>
Subsídios Seg. Social - AC - COOP	1 168 187,08	983 001,93
IEFP	15 097,46	4 177,12
IFAP	27,01	0,00
Subsídios Outras Entidades	<b>0,00</b>	<b>15 858,57</b>
Subsídios CLDS	0,00	15 858,57
Doações, Heranças e Legados	<b>455 927,70</b>	<b>416 687,17</b>
Donativos (dinheiro)	166 301,69	148 998,82
Donativos (especie)	270 876,01	188 191,57
Heranças	18 750,00	79 496,78
	<u>1 639 239,25</u>	<u>1 419 724,79</u>

### 21. Outras informações

A Direcção informa que a CSFA não apresenta dívidas ao Estado em situação de mora, nos termos do Decreto-Lei n.º 534/80, de 7 de novembro.

Dando cumprimento ao estipulado no Código Contributivo, a Direcção informa que a situação da Entidade perante a Segurança Social se encontra regularizada.

### 22. Acontecimentos após a data do Balanço


Não são conhecidos à data quaisquer eventos subsequentes com impacto significativo nas Demonstrações Financeiras de 31 de Dezembro de 2025. Após o encerramento do período, e até à elaboração do presente anexo, não se registaram outros factos susceptíveis de modificar a situação relevada nas contas. Pelo que, as demonstrações financeiras para o período findo em 31 de Dezembro de 2025 foram aprovadas pela Direcção em Maio de 2026.

### 23. Data de autorização para emissão das demonstrações financeiras

As demonstrações financeiras do período findo em 31 de Dezembro de 2025 foram aprovadas pela Direcção em Maio de 2026.

Santo Antão do Tojal, 05 de Maio de 2026

A Direcção

  
Nun Miguel Braga Paes de Silva

O Contabilista Certificado

  
Nif 204135214 CC 00317

## Balancete Analítico

Mês: 13º

(Euros)

Código	CONTA Designação	VALORES MENSAIS		VALORES ACUMULADOS		SALDOS	
		Débitos	Créditos	Débitos	Créditos	Devedores	Cretores
11	Caixa			65.670,75	55.936,52	9.734,23	
111	SERVIÇOS TÉCNICOS			8.969,98	7.510,73	1.459,25	
112	SERVIÇOS ADMINISTRATIVOS			31.504,04	31.441,23	62,81	
113	CASA PAPA FRANCISCO			4.574,73	4.441,33	133,40	
114	Cartão Dá			5.622,00	5.622,00		
115	Cartão Pingo Doce			15.000,00	6.921,23	8.078,77	
12	Depósitos à Ordem			3.260.139,12	2.942.406,26	317.732,86	
121	Crédito Agrícola			2.316.019,27	2.126.983,36	189.035,91	
122	Caixa Geral de Depósitos			85.669,55	36.636,87	49.032,68	
123	BPI			858.450,30	778.786,03	79.664,27	
13	Outros depósitos bancários			102.703,36	100.000,00	2.703,36	
131	Banco A- Depósitos a prazo			100.000,00	100.000,00		
13101	BANCO BPI			100.000,00	100.000,00		
133	Credito Agrícola - Outros depósitos			2.703,36		2.703,36	
21	Clientes e Utentes			150.616,46	133.036,52	36.546,66	18.966,72
211	Clientes e Utentes c/c			150.616,46	133.036,52	36.546,66	18.966,72
2111	Clientes gerais			150.616,46	121.216,09	36.546,66	7.146,29
2111002	Adriano Coelho Lda			245,97		245,97	
2111006	T C S M TIME- Cabeleireiros Sergio e Mar			354,25		354,25	
2111007	Jorge Filipe Carvalho Matos			74,05		74,05	
2111008	Rafael Fernandes			117,95		117,95	
2111009	Motes & Ideias, Lda			92,62		92,62	
2111012	Carneiro e Pereira- Clínica Médica			136,17		136,17	
2111013	Maria da Graça Oliveira de Almeida Garre			82,53		82,53	
2111014	Wifpars- Coaching Cons.Ment. e Form. L			615,00		615,00	
2111015	Alberto da Costa Fernandes			300,00		300,00	
2111017	Associação The Lisbon MBA Catolica Nov			500,00		500,00	
2111018	Associação Hum. dos Bombeiros Vol. de C			416,17		416,17	
2111021	Cáritas Diocesana de Lisboa			109,44		109,44	
2111022	Ginásio Clube Odivelas			66,00		66,00	
2111023	Maria Odete de Graça Silva			0,01		0,01	
2111024	A Jóia do Tejo Restaurante Lda			200,00		200,00	
2111028	Futebol Clube Rossão			400,00		400,00	
2111029	Legião Urbana Lda			500,00		500,00	
2111030	Carlos Alexandre Taveira Pereira			300,00		300,00	
2111031	Beta List Consultoria e Engenharia Unip. L			500,00		500,00	
2111033	Celeste e Pinto Lda			200,00		200,00	
2111034	Sorriso Macio Unip. Lda			350,00		350,00	
2111035	A sua Óptica Lda			350,00		350,00	
2111041	Lúcia Mata Nunes			5,00	5,00		
2111043	Fapil- Indústria, S.A			2.404,10		2.404,10	
2111044	Maria da Conceição da Costa Abreu			350,00		350,00	
2111045	Dr. Alberto Eloy Prata Cardoso			500,00		500,00	
2111049	Brilamp Unip. Lda			214,69		214,69	
2111079	JUNTA DE FREGUESIA DE LOURES			240,00	240,00		
2111086	PROZIS.COM			360,00		360,00	
2111094	Godinho e Castro Lda				197,08		197,08
2111095	ASSOCIAÇÃO PATINAGEM ATLÉTICO CL			940,00	940,00		
2111096	PAULA M. DO CARMO JACINTO NUNES D			363,67	363,67		
2111097	MARIA PRECIOSA LUCAS ALMEIDA DA V			142,02	142,02		
2111098	RUTE MARLENE PESTANA			3.869,94	3.869,94		
2111099	EMANUEL DE JESUS SILVA BARBOSA			19,19	3.869,94		3.850,75

## Balancete Analítico

Mês: 13º

(Euros)

Código	CONTA Designação	VALORES MENSAIS		VALORES ACUMULADOS		SALDOS	
		Débitos	Créditos	Débitos	Créditos	Devedores	Credores
2111101	MARCO ANTÓNIO DA SILVA			110,61		110,61	
2111102	Consumidor Final			1.473,71	909,81	563,90	
2111106	PATRICIA ALEXANDRA MARTINS DOS SA			2.023,59	3.869,94		1.846,35
2111111	Fernando Espírito Santo			200,00	200,00		
2111112	ELSA MARIA COELHO XAVIER ESTEVES				49,34		49,34
2111114	PLURAL ENTERTAINMENT PORTUGAL, S			750,00	750,00		
2111116	SANTA CASA DA MISERICORDIA DE LIS			449,21		449,21	
2111117	Cátia Filipa Barros Mascarenhas			28.563,10	25.801,62	2.761,48	
2111120	ANDREIA RUIVO			930,00	744,00	186,00	
2111122	CLOTILDE PIRES NEVES			10,00		10,00	
2111123	Ruben André Gonçalves Coutinho			170,00	170,00		
2111127	Associação Desportiva Belém Foot			530,00		530,00	
2111134	Roberto Mendes			426,56	414,84	11,72	
2111139	MÁRCIA ELISABETE DE OLIVEIRA NUNE			8,07	8,07		
2111147	LUÍS SINGH			93,00		93,00	
2111148	GONÇALO ALEXANDRE MELO			4.086,64	4.086,64		
2111149	ANDRÉ FILIPE CARVALHO VENTURA			3.947,61	3.869,94	77,67	
2111150	RUI DIOGO LANEIRO CARDOSO			3.869,94	3.869,94		
2111151	PAULO RODRIGO RODRIGUES FERNAND			3.876,88	3.869,94	6,94	
2111153	PLEN- SOCIEDADE DE ADVOGADOS, RL			12.510,58		12.510,58	
2111154	BRUNO MIGUEL CRUZ SILVA			146,66	146,66		
2111155	SÉRGIO FILIPE TRAVASSOS			2.271,85	2.271,85		
2111156	ANA ISABEL CANELHA GOMES			484,58	484,58		
2111159	FERNANDO PATO ESTEVES				632,66		632,66
2111160	Fernando Correia, Cabeça de Casal			187,50	187,50		
2111161	VASCO JORGE COSTA VALPAÇOS			2.939,48	2.939,48		
2111164	ALEXANDRA DA COSTA MARTINS			149,77	149,77		
2111165	INSTITUTO DA SEGURANÇA SOCIAL, I.P			22.214,88	22.531,21		316,33
2111166	CERCITEJO - Cr			1.425,00	1.425,00		
2111167	Martim Soares Codinha			973,65	973,65		
2111168	IARA ELISA MARROGATE FERREIRA MAN			2.271,85	2.271,85		
2111169	JOSÉ HENRIQUES CASTANHEIRA DE SOU			248,58		248,58	
2111170	MARIANA DA COSTA BARREIRAS				133,78		133,78
2111171	LÉCCIO GIOVANI DE CARVALHO E VASCO				120,00		120,00
2111172	RODRIGO CARQUEJEIRO			100,00		100,00	
2111998	DONATIVOS PENDENTES			17.187,78	9.259,70	7.928,08	
2111999	CLIENTES DIVERSOS			20.666,61	19.446,67	1.219,94	
2117	Utentes				11.820,43		11.820,43
21171	Utentes - Abonos de Família				11.820,43		11.820,43
21171001	Iara Elisa Marrogate Ferreira Manuel				6.748,35		6.748,35
21171002	Martim Soares Codinha				5.072,08		5.072,08
22	Fornecedores			253.059,64	234.909,85	38.626,60	20.476,81
221	Fornecedores c/c			219.642,18	234.804,10	5.314,89	20.476,81
2211	Fornecedores gerais			219.642,18	234.804,10	5.314,89	20.476,81
2211001	Edp Comercial			31.923,06	40.416,68		8.493,62
2211002	Serv. de Águas e Resíduos dos Municip. d			11.961,66	11.838,29	123,37	
2211006	BCM Bricolage S.A			1.391,61	1.193,38	193,23	
2211007	Ikea Portugal			25.124,77	24.748,20	376,57	
2211008	Recheio- Cash e Carry S.A				117,92		117,92
2211009	Marques Raso Lda			819,57	819,57		
2211012	Loja do Condominio			1.305,57	1.301,63	3,94	
2211014	Torraspapel Portugal, Unip. Lda			0,10		0,10	
2211015	Elpor Comercio e Industrias Electricas S.				26,21		26,21
2211017	Grimextur Importação Exportação e Edit			0,10		0,10	

## Balancete Analítico

Mês: 13º

(Euros)

Código	CONTA Designação	VALORES MENSAIS		VALORES ACUMULADOS		SALDOS	
		Débitos	Créditos	Débitos	Créditos	Devedores	Credores
2211018	Aleugm Unip. Lda			166,59		166,59	
2211020	João Leocadio Gonçalves- Comercio e Re				59,04		59,04
2211021	Nos, Comunicações S.A				27,99		27,99
2211022	Sara Soares Carvalho- Sistemas de Acess			1.286,84	1.286,84		
2211023	PC Diga Lda			1.122,76	1.122,76		
2211027	CalberGráfica Artes Gráficas			0,09		0,09	
2211030	Creditex- Aluguer Equip.			187,51		187,51	
2211031	Meo			282,66	338,38		55,72
2211034	Sr. Martinho (Passes)			246,00		246,00	
2211035	Patrocínio			355,57	355,57		
2211036	Centro Paroquial de Seia			23,00		23,00	
2211037	Via Verde			2,76		2,76	
2211041	Porcentagem Relâmpago			147,60	147,60		
2211042	DM Carvalho			7.471,96	7.471,96		
2211044	MAQUIMO			295,20		295,20	
2211046	REGAPOOL			1.032,09	1.032,09		
2211047	SOTECNICA			1.078,65	1.078,65		
2211049	DMNS- DOMINIOS, S.A				62,12		62,12
2211050	TNOLEN (TRULY NOLEN)			18,00		18,00	
2211052	PETROGAL			6.202,22	6.096,35	105,87	
2211053	FARMÁCIA RIO DE MOURO (Neto Freire)			1.317,09	1.317,09		
2211054	MAXPREÇOS - SUPERMERCADO LDA				188,03		188,03
2211055	Vodafone			3.335,57	3.391,88		56,31
2211056	Kmed Europa			2.209,06	2.306,94		97,88
2211057	Noble Table			65,00		65,00	
2211058	Extincêndios			3.420,86	3.420,86		
2211060	Armando Joaquim antunes Pereira				110,51		110,51
2211061	Megarroof- Construção Civil Unip, Lda			10.954,86	10.954,86		
2211065	Talho das Torres, Lda (Silau)			5.936,86	5.416,56	520,30	
2211067	Semear Academia				242,40		242,40
2211068	PLEN- SOCIEDADE DE ADVOGADOS, RL			17.738,08	17.738,08		
2211069	RADIALCOR			1.302,56	1.244,63	57,93	
2211070	WORTEN			81,90	181,89		99,99
2211071	GENERALI			1.309,63	1.309,63		
2211074	GRENKE RENTING, S.A			2.565,87	3.312,15		746,28
2211077	IRMÃOS COMUNHAS - COMÉRCIO DE PN			189,99	189,99		
2211078	A UM - EQUIPAMENTOS E MATERIAIS D			87,34	103,01		15,67
2211079	QUALISIMA, LDA			897,90	897,90		
2211084	SOGENAVE			4.755,10	4.813,17		58,07
2211085	CHICO DAS CEBOLAS			602,99	602,99		
2211086	HIPERFRIO			2.385,47	1.697,43	688,04	
2211087	REGAOESTE			5.066,94	5.066,94		
2211088	ANTÓNIO SOARES DOS SANTOS & FILH			5.440,83	5.440,83		
2211089	INSTITUTO DE NOSSA SENHORA DE FAT			7.280,00	7.280,00		
2211090	JAPRAC RENT A CAR - ALUGUER DE AUT			22,91	12,45	10,46	
2211091	SENHOR DOS RATOS LDA			424,35	424,35		
2211092	LOURASSIST - UNIPessoal LDA			4.155,04	4.707,32		552,28
2211093	Ana Catarina Farinha de Oliveira Morgado			375,00	375,00		
2211096	CHAPITO - COLECT. CULTURAL E RECRE			348,20	240,00	108,20	
2211097	GERALSEG - SISTEMAS DE SEGURANÇA, U			1.434,67	1.434,67		
2211098	CONCEPT FARDAS, LDA			115,98	115,98		
2211099	FARMACIA UNIAO (MULTIFARMA SOCIE			796,39	796,39		
2211100	ADERITO LUIS DOMINGOS			13,80	13,80		
2211101	ELTINFOR ELECTROTECNIA E INFORMAT			1.599,00	1.599,00		
2211102	CLINICA MEDICA E DENTARIA DE SANT			8.670,00	17.340,00		8.670,00

## Balancete Analítico

Mês: 13º

(Euros)

Código	CONTA Designação	VALORES MENSAIS		VALORES ACUMULADOS		SALDOS	
		Débitos	Créditos	Débitos	Créditos	Devedores	Credores
2211103	ANTONIO ROGERIO CABRAL RODRIGUE			184,50	184,50		
2211104	BRINCOLOICA ARMAZEM BRINQUEDOS E			28,94	500,96		472,02
2211105	VEDICERCA VEDAÇÕES SA			726,68	726,68		
2211106	NV-TECNOLOGIAS E SISTEMAS DE IMPR			239,10	494,85		255,75
2211107	VEOLIA PORTUGAL, S.A.			1.339,20	1.339,20		
2211108	PASTCERAM PASTAS CERAMICAS S A			641,30	641,30		
2211109	EQUINOX EQUIPAMENTOS INOX LDA			1.217,70	1.217,70		
2211110	UNIPÃO - UNIÃO CENTRAL DOS INDUST			165,30	188,10		22,80
2211111	NOVUSEQUIP EQUIPAMENTOS HOTELE			3.690,00	3.690,00		
2211112	MONTILETRICA COMERCIO ELECTROD			380,00	380,00		
2211113	ALUCASA ESTRUTURAS METALICAS LDA			12.499,23	12.499,23		
2211115	ANLORBEL COMERCIO MATERIAIS CONS			151,95	198,15		46,20
2211116	KILOM-SOCIEDADE AGRICOLA E PECUAR			470,58	470,58		
2211999	Fornecedores Diversos			10.562,52	8.439,89	2.122,63	
225	Facturas em recepção e conferência			33.308,40		33.308,40	
225001	SATURNSLICE - LDA			33.308,40		33.308,40	
228	Adiantamentos a Fornecedores			109,06	105,75	3,31	
2282	Adiant.Fornec.(Out.Bens Serv.)			109,06	105,75	3,31	
22821	Relat.Fornec.c/IVA Dedutível			109,06	105,75	3,31	
228214	Adiant.Fornec.Out.B.Ser.Iva não dedutive			109,06	105,75	3,31	
22821401	AnLorbel SA - Adiantamentos			109,06	105,75	3,31	
23	Pessoal			776.357,49	773.602,98	2.754,51	
231	Remunerações a pagar			776.357,49	773.602,98	2.754,51	
2312	Ao pessoal			776.357,49	773.602,98	2.754,51	
24	Estado e Outros Entes Públicos			350.884,27	378.545,16	990,48	28.651,37
241	Imposto Sobre o Rendimento			637,15		637,15	
2412	Retenção na Fonte			637,15		637,15	
242	Retenção de impostos sobre rendimentos			52.426,85	56.825,01		4.398,16
2421	Trabalho Dependente			48.191,00	52.016,00		3.825,00
2422	Rend. Profissionais			4.235,85	4.809,01		573,16
24221	Rend. Profissionais-Residentes			4.235,85	4.809,01		573,16
243	Imposto sobre o valor acrescentado (IV			2.297,16	1.951,73	353,33	7,90
2433	IVA - Liquidado			54,98	54,98		
24331	Operações Gerais			54,98	54,98		
243311	Trans.Int.Bens e Serviços			54,98	54,98		
2433112	Trans.Internas Tx. Nor.			54,98	54,98		
2435	IVA - Apuramento			771,71	771,71		
2436	IVA - A pagar			37,01	44,91		7,90
24361	A Pagar-Valores Apurados			37,01	44,91		7,90
2437	IVA - A recuperar			1.433,46	1.080,13	353,33	
24371	IVA - A RECUPERAR DENTRO DO PRAZO			1.080,13	1.080,13		
24372	IVA - A RECUPERAR FORA DE PRAZO			353,33		353,33	
245	Contribuições para a Segurança Social			295.523,11	319.084,49		23.561,38
248	Outras tributações				683,93		683,93
2487	Outras tributações - FCT e FGCT a pagar				683,93		683,93
27	Outras contas a receber e a pagar			907.827,51	1.162.489,38	8.619,57	263.281,44
271	Fornecedores de investimentos			513.594,81	513.317,86	276,95	

## Balancete Analítico

Mês: 13º

(Euros)

Código	CONTA Designação	VALORES MENSAIS		VALORES ACUMULADOS		SALDOS	
		Débitos	Créditos	Débitos	Créditos	Devedores	Credores
2711	Fornecedores de investimentos - contas g			512.501,51	512.501,51		
2711003	CAETANO AUTO			144,51	144,51		
2711004	VESAUTO - AUTOM E REPARAÇÕES LDA			20.357,00	20.357,00		
2711005	MAFALDA SOFIA GUILHERME FOUTO			222.000,00	222.000,00		
2711006	ALEXANDRE SABINO SEQUESSEQUE			270.000,00	270.000,00		
2713	Adiantamentos a fornecedores de invest			1.093,30	816,35	276,95	
272	Devedores e credores por acréscimos			140.882,51	336.091,18		195.208,67
2722	Credores por acréscimos de gastos			140.882,51	336.091,18		195.208,67
27222	Remunerações a Liquidar			140.882,51	336.091,18		195.208,67
278	Outros devedores e credores			253.350,19	313.080,34	8.342,62	68.072,77
2785	Penhora de Vencimentos			3.228,09	3.778,01		549,92
2788	Devedores e Credores Diversos			249.672,10	308.919,94	8.275,01	67.522,85
27881	Outros Devedores			1.452,89	1.942,23	383,94	873,28
278811	Devedores diversos			1.452,89	1.942,23	383,94	873,28
2788112	Colaborador				390,00		390,00
2788112025	Luis David Tavares Garcia Furtado				200,00		200,00
2788112028	Marco Paulo Poinhas da Silva				190,00		190,00
2788113	Umaro Matcha- Apartamentos de Autono			30,00		30,00	
2788114	Padre Marcos Castro			237,30		237,30	
2788116	Maria Manuel do Nascimento Correia Dam			25,16		25,16	
2788117	Ana Rita da Costa Lopes Honório Cunha				483,28		483,28
2788118	Inês Matos Fernandes			2,01		2,01	
2788119	Nuno Sergio Barata Miranda			1.158,42	1.068,95	89,47	
27882	Outros Credores			171,00		171,00	
27883	Outros Devedores e Credores			248.048,21	306.977,71	7.720,07	66.649,57
27883005	Utentes - Abonos de Família			515,00	57.393,21		56.878,21
27883006	TUNG YI LEE			13.750,00	12.600,00	1.150,00	
27883007	CA SEGUROS			270,40	2.426,92		2.156,52
27883008	Ussubobo Jaló			300,00		300,00	
27883009	BOLSA MENSAL ( VLADISLAV; SVYATOSL			30.616,88	24.350,00	6.266,88	
27883011	CATARINA DE ALMEIDA FIALGO CAPELA			2.167,16	2.167,16		
27883013	DIREÇÃO GERAL DO ENSINO SUPERIOR				7.594,84		7.594,84
27883014	SU ELETRICIDADE			375,82	372,63	3,19	
27883016	REINALDO BORBA PIRES BEZERRA			10.000,00	10.000,00		
27883017	MARIA H M L BRAZ DE SOUSA			185.000,00	185.000,00		
27883018	TATIANE SEVERO DOS SANTOS			5.052,95	5.072,95		20,00
2789	Documentos em Conferencia			450,00	382,39	67,61	
28	Diferimentos			6.670,87	2.892,84	3.778,03	
281	Gastos a reconhecer			6.670,87	2.892,84	3.778,03	
2811	Seguros			6.670,87	2.892,84	3.778,03	
31	Compras		52.434,88	53.103,86	53.103,86		
312	Matérias-primas, subsidiárias e de consum		52.434,88	53.103,86	53.103,86		
3121	Matérias-Primas		51.299,00	51.829,58	51.829,58		
31211	Mat.-Primas - Aquisição		51.299,00	51.829,58	51.829,58		
312111	Mat.-Primas c/Iva Não Dedutível		51.299,00	51.829,58	51.829,58		
3121111	Generos Alimentares		43.302,59	43.833,17	43.833,17		
3121112	Alimentos Diversos (Plantação, Animais)		7.996,41	7.996,41	7.996,41		
3122	Matérias Subsidiárias		1.032,09	1.032,09	1.032,09		
31221	Mat. Subsid. - Aquisição		1.032,09	1.032,09	1.032,09		

## Balancete Analítico

Mês: 13º

(Euros)

Código	CONTA Designação	VALORES MENSAIS		VALORES ACUMULADOS		SALDOS	
		Débitos	Créditos	Débitos	Créditos	Devedores	Credores
312212	Mat.Subsid. c/IVA n/ Dedutível		1.032,09	1.032,09	1.032,09		
3124	Embalagens de Consumo		103,79	242,19	242,19		
31241	Emb.Consumo - Aquisição		103,79	242,19	242,19		
312412	Emb.Consumo c/IVA n/Dedutível		103,79	242,19	242,19		
33	Matérias-primas, subsidiárias e de consum	320.111,04	321.327,04	339.784,40	321.327,04	18.457,36	
331	Matérias-primas	318.975,16	320.191,16	338.648,52	320.191,16	18.457,36	
3311	Bens Alimentares	318.975,16	320.191,16	338.648,52	320.191,16	18.457,36	
332	Matérias subsidiárias	1.032,09	1.032,09	1.032,09	1.032,09		
333	Embalagens	103,79	103,79	103,79	103,79		
38	Reclassif.e regulariz.invent.e activos biol		267.676,16	267.676,16	267.676,16		
382	Mercadorias		267.676,16	267.676,16	267.676,16		
3822	DONATIVOS DE ROUPA		18.638,12	18.638,12	18.638,12		
3823	DONATIVO DE PRODUTOS ALIMENTAR		235.009,77	235.009,77	235.009,77		
3827	DONATIVO EM PROD HIGIENE		3.490,06	3.490,06	3.490,06		
3829	DONATIVO DE OUTROS PRODUTOS		10.538,21	10.538,21	10.538,21		
41	Investimentos Financeiros			8.406,16		8.406,16	
415	Outros investimentos financeiros			8.406,16		8.406,16	
4157	Outros investimentos financeiros - FCT			8.406,16		8.406,16	
42	Propriedades de investimento			65.491,14		65.491,14	
422	Edifícios e outras construções			65.491,14		65.491,14	
43	Activos fixos tangíveis			4.361.934,54	2.819.464,58	4.206.176,84	2.663.706,88
433	Outros Ativos Fixos Tangíveis			4.361.934,54	2.819.464,58	4.206.176,84	2.663.706,88
4331	Terrenos e Recursos Naturais			109,84		109,84	
4332	Edifícios e Outras Construções			4.041.458,91	135.505,00	3.905.953,91	
43322	Edif.Out.Const. c/IVA n/Dedutível			3.930.965,79	135.505,00	3.795.460,79	
43325	Edif.O.C.-Benfeitor.			110.493,12		110.493,12	
4333	Equipamento Básico/Instalações			155.266,15		155.266,15	
43331	Equipamento Básico			129.523,47		129.523,47	
433312	Equip.Básico c/IVA n/Dedutív.			127.323,47		127.323,47	
433313	Equip.Básico Outros (REI/REPR)			2.200,00		2.200,00	
43332	Instalações			25.742,68		25.742,68	
433322	Instalações c/IVA n/Dedutível			25.742,68		25.742,68	
4334	Equipamento de Transporte			100.952,44		100.952,44	
43341	Equip.Transp.c/IVA Dedutível			20.357,00		20.357,00	
43344	Viaturas de Turismo COM IVA NÃO DEDUTI			80.595,44		80.595,44	
4335	Equipamentos Administrativos			35.196,74		35.196,74	
43351	Mobiliários			11.024,95		11.024,95	
433512	Mobiliários c/IVA n/Dedutível			11.024,95		11.024,95	
43352	Material de Escritório			99,99		99,99	
433522	Mat.Escritório c/IVA n/Dedutív			99,99		99,99	
43353	Equipamento Administrativo			24.071,80		24.071,80	
433532	Equip.Admin.c/IVA n/Dedutível			24.071,80		24.071,80	
4337	Outros Ativos Fixos Tangíveis			8.697,76		8.697,76	
43372	Out.Imob.Corp.c/IVA n/Dedutív.			8.697,76		8.697,76	
4338	Depreciações acumuladas			20.252,70	2.683.959,58		2.663.706,88
43382	Amort.Imobilizações Cóporeas			20.252,70	2.683.959,58		2.663.706,88

## Balancete Analítico

Mês: 13º

(Euros)

Código	CONTA Designação	VALORES MENSAIS		VALORES ACUMULADOS		SALDOS	
		Débitos	Créditos	Débitos	Créditos	Devedores	Cretores
433822	Amort.Edifícios Out.Construç.			20.252,70	2.430.369,08		2.410.116,38
433823	Amort.Equipamento Básico				132.031,55		132.031,55
4338231	Amort.Equipamento Básico				132.031,55		132.031,55
433824	Amort.Equipamento Transporte				85.299,93		85.299,93
4338241	Amort.Mat.Transporte-Ligeiros				85.299,93		85.299,93
433826	Amort.Equip.Administrativo				27.831,33		27.831,33
4338265	Amort.Equip.Administrativo				27.831,33		27.831,33
433829	Amort.Out.Activos fixos tang				8.427,69		8.427,69
45	Investimentos em curso			77.560,25	304,82	77.255,43	
453	Activos fixos tangíveis em curso			77.560,25	304,82	77.255,43	
45311	Obras em Curso			73.627,42		73.627,42	
45312	Remodelações Apartamento Santo Antó			3.932,83	304,82	3.628,01	
51	Fundos				1.650.283,16		1.650.283,16
511	FUNDO SOCIAL				1.650.283,16		1.650.283,16
56	Resultados transitados			1.463.134,75	41.263,87	1.421.870,88	
561	De Exercícios Anteriores			1.463.134,75	41.263,87	1.421.870,88	
59	Outras variações nos fundos patrimoniais			180,00	1.421.465,82		1.421.285,82
593	Subsidios			180,00	7.020,00		6.840,00
594	Doações				342.110,18		342.110,18
599	Outras				1.072.335,64		1.072.335,64
61	Custo Mercad.Vendid.Mat.Consum	321.327,04		321.327,04		321.327,04	
612	Mat.-Primas Subsid.e Consumo	321.327,04		321.327,04		321.327,04	
6121	Matérias Primas	320.191,16		320.191,16		320.191,16	
61211	Produtos Alimentares	320.191,16		320.191,16		320.191,16	
6122	Matérias Subsidiárias	1.032,09		1.032,09		1.032,09	
6124	Embalagens de Consumo	103,79		103,79		103,79	
62	Fornecimentos Serv.Externos			362.379,78	2.881,47	359.498,31	
621	Subcontratos			240,00		240,00	
6218	Subcontr.M.C.			240,00		240,00	
62183	Subcontr.M.C.Outros (REI/REPR)			240,00		240,00	
622	Serviços especializados			176.916,95	1.725,05	175.191,90	
6221	Trabalhos Especializados			20.821,00	724,70	20.096,30	
62212	Trab.Especial.c/IVA n/Dedutív.			20.239,65	724,70	19.514,95	
62213	Trab.Especial.Outros (REI)			581,35		581,35	
6222	Publicidade e propaganda			84,00		84,00	
622233	Publicidade e Propaganda			84,00		84,00	
6222332	Public.Prop.c/IVA n/Dedutível			84,00		84,00	
6223	Vigilância e Segurança			1.434,67		1.434,67	
62232	Vigilânc.Segur.c/IVA n/Dedutí.			1.434,67		1.434,67	
6224	Honorários			54.325,37		54.325,37	
62241	Honorários de Colaboradores			54.063,37		54.063,37	
622412	Honor.Colab.c/IVA n/Dedutível			11.697,56		11.697,56	
622413	Honor.Colab.Outros (REI)			42.365,81		42.365,81	
62249	Honorários de Outros			262,00		262,00	
622492	Honor.Outr.c/IVA n/Dedutível			210,00		210,00	
622493	Honor.Outr. Outros (REI)			52,00		52,00	

## Balancete Analítico

Mês: 13º

(Euros)

Código	CONTA Designação	VALORES MENSAIS		VALORES ACUMULADOS		SALDOS	
		Débitos	Créditos	Débitos	Créditos	Devedores	Credores
6225	Comissões			23.908,13		23.908,13	
62252	Comissões a Pessoas Colectivas			23.908,13		23.908,13	
622521	Com.P.Col.c/IVA Dedutível			23.908,13		23.908,13	
6226	Conservação e Reparação			75.128,71	999,68	74.129,03	
62261	Conserv.Rep.Equip.Transporte			1.887,41		1.887,41	
622612	Cons.Rep.Eq.Tr.E c/IVA n/Ded.			1.887,41		1.887,41	
62262	Conserv.Rep.Equip.Bas.Instal.			72.892,55	999,68	71.892,87	
622622	Cons.Rep.Eq.Bas.c/IVA n/Dedut.			72.892,55	999,68	71.892,87	
62263	Cons.Rep.Terrenos e Edifícios			348,75		348,75	
622632	Cons.Rep.Terr.Ed.c/IVA n/Ded.			348,75		348,75	
6227	Serviços Bancários			1.215,07	0,67	1.214,40	
623	Materiais			42.486,55	97,05	42.389,50	
6231	Ferramentas, utensílios e Equipamento			22.220,89	44,29	22.176,60	
62312	Ferr.Utens.D.Ráp.c/Iva Não Dedut.			22.220,89	44,29	22.176,60	
6232	Livros e Documentação Técnica			11,70		11,70	
62322	Livr.Doc.Téc.c/IVA n/Dedut			11,70		11,70	
6233	Material de Escritório			1.172,41		1.172,41	
62332	Mat.Escrit.c/IVA n/Dedutível			1.172,41		1.172,41	
6234	Artigos para Oferta			898,47		898,47	
62342	Artig.Oferta c/IVA n/Dedutível			898,47		898,47	
6235	Material Didáctico/Escolar			1.457,29		1.457,29	
6236	Vestuário e calçado com utentes			1.080,76	52,76	1.028,00	
6237	Encargos de Saúde com Utentes			15.645,03		15.645,03	
624	Energia e fluidos			70.190,38	994,60	69.195,78	
6241	Electricidade			39.620,28	988,00	38.632,28	
62412	Electric. c/IVA n/Dedutível			39.620,28	988,00	38.632,28	
6242	Combustíveis			17.915,65		17.915,65	
62421	Gasolina			1.139,85		1.139,85	
62422	Gasóleo			8.434,43		8.434,43	
62423	Gás			7.239,46		7.239,46	
624232	Gás c/Iva Não Dedutível			7.239,46		7.239,46	
62429	Outros Combustíveis			1.101,91		1.101,91	
624292	Out.Combust.c/IVA n/Dedutível			1.101,91		1.101,91	
6242922	Outros Combustíveis n/dedutível			1.101,91		1.101,91	
6243	Água			12.654,45	6,60	12.647,85	
62432	Água c/IVA n/Dedutível			12.654,45	6,60	12.647,85	
625	Deslocações, estadas e transportes			10.315,49		10.315,49	
6251	Deslocações e estadas			9.965,44		9.965,44	
62511	Deslocações Estadia do Pessoal e Volunt			2.685,44		2.685,44	
625112	Despesas de Alimentação			1.622,95		1.622,95	
625113	Despesas de Alojamento			225,00		225,00	
625114	Despesas Transporte Eventuais			66,69		66,69	
625116	Portagens e Estacionamento			770,80		770,80	
62512	Deslocações e Estadia- Utentes			7.280,00		7.280,00	
625123	Despesas Alojamento			7.280,00		7.280,00	

## Balancete Analítico

Mês: 13º

(Euros)

Código	CONTA Designação	VALORES MENSAIS		VALORES ACUMULADOS		SALDOS	
		Débitos	Créditos	Débitos	Créditos	Devedores	Cretores
6252	Transporte de Pessoal			350,05		350,05	
62521	Passes c/IVA n/Dedutível			236,50		236,50	
62522	Bilhetes Transp.c/IVA n/Dedut.			113,55		113,55	
626	Serviços diversos			62.230,41	64,77	62.165,64	
6261	Rendas e Alugures			19.470,46		19.470,46	
62613	Aluguer Viaturas			4.142,81		4.142,81	
626132	Aluguer Viaturas C/Iva N/Ded.			4.142,81		4.142,81	
62614	Aluguer Equipamento			2.727,65		2.727,65	
626142	Alug.Equipam.c/Iva Não Dedutível			2.727,65		2.727,65	
62615	Outras Rendas e Alugueres			12.600,00		12.600,00	
6262	Comunicação			5.444,02	7,43	5.436,59	
62621	Correio			127,27		127,27	
626212	Correio c/IVA n/Dedutível			127,27		127,27	
62622	Telefones			5.316,75	7,43	5.309,32	
626221	Telefones c/IVA Dedutível			77,98		77,98	
626222	Telefones c/IVA n/Dedutível			5.238,77	7,43	5.231,34	
6263	Seguros			13.639,15	57,34	13.581,81	
626301	Seguro-Automóveis			2.383,87		2.383,87	
626311	Seguro-Acidentes Pessoais			253,79	13,78	240,01	
6263117	Apolice 02106130			120,56		120,56	
6263118	Apolice 03047724			133,23	13,78	119,45	
626313	Seguro-Acidentes Pessoais			48,44		48,44	
626399	Seguro-Outros			10.953,05	43,56	10.909,49	
6265	Contencioso e Notariado			171,61		171,61	
6267	Limpeza Higiene e Conforto			9.666,86		9.666,86	
62672	Limp.Hig.Conf.c/IVA n/Dedutív.			9.666,86		9.666,86	
6268	Out.Fornecimentos e Serviços			13.838,31		13.838,31	
626808	Outros Serviços			11.975,41		11.975,41	
6268084	Despesas de Condomínio			11.975,41		11.975,41	
626809	Outros Fornecimentos			1.862,90		1.862,90	
6268092	Out.Fornecim.c/IVA n/Dedutível			1.862,90		1.862,90	
63	Gastos com o pessoal			1.326.602,73	140.882,51	1.185.720,22	
632	Remunerações do Pessoal			1.081.071,09	115.194,20	965.876,89	
6321	Remunerações Pessoal			1.081.071,09	115.194,20	965.876,89	
63211	Ordenados Pessoal			773.993,68	57.597,10	716.396,58	
63214	Subsidio de Ferias			142.479,59	57.597,10	84.882,49	
63215	Subsidio de Natal			51.504,88		51.504,88	
63216	Premios e Incentivos			90.613,34		90.613,34	
63217	Subsidio de Alimentacao			22.479,60		22.479,60	
635	Encargos sobre Remunerações			235.424,18	25.688,31	209.735,87	
6351	Encargos SSocial Pessoal			235.424,18	25.688,31	209.735,87	
636	Seguros de acidentes no trabalho e doen			7.472,52		7.472,52	
6361	Seg.Acid.Pessoal			7.472,52		7.472,52	
638	Outros gastos com o pessoal			2.634,94		2.634,94	
6381	Assistência Médica			2.306,94		2.306,94	

## Balancete Analítico

Mês: 13º

(Euros)

Código	CONTA Designação	VALORES MENSAIS		VALORES ACUMULADOS		SALDOS	
		Débitos	Créditos	Débitos	Créditos	Devedores	Credores
6382	Fardamentos			38,00		38,00	
6384	Formação Profissional			290,00		290,00	
63842	Formação Profissional - Isento			290,00		290,00	
64	Gastos de depreciação e de amortização			96.907,30		96.907,30	
642	Activos fixos tangíveis			96.907,30		96.907,30	
6422	Amort.Edif.e Out.Construções			59.302,22		59.302,22	
6423	Amort.Equipamento Básico			18.593,74		18.593,74	
64231	Amort.Equipamento Básico			16.918,15		16.918,15	
64233	Amort.Instalações			1.675,59		1.675,59	
6424	Amort.Equipamento Transporte			12.267,00		12.267,00	
64241	Amort.Equip.Transp.-Ligeiros			12.267,00		12.267,00	
6426	Amort.Equip.Administrativo			6.474,29		6.474,29	
6428	Amort.Outros Activos Fixos tangíveis			270,05		270,05	
68	Outros gastos e perdas			57.682,64	2.126,08	55.556,56	
681	Impostos			3.888,04		3.888,04	
6811	Impostos directos			3.500,33		3.500,33	
68111	IMI			3.500,33		3.500,33	
6812	Impostos indirectos:			120,69		120,69	
68122	Imposto s/Valor Acrescentado			120,69		120,69	
6813	Taxas			267,02		267,02	
688	Outros			9.225,22	0,58	9.224,64	
6881	Correcções relativas a períodos anterior			7.581,81		7.581,81	
68811	Correcções relativas a períodos anterior			7.581,81		7.581,81	
6883	Quotizações			888,50		888,50	
6887	Diferenças por Arredondamentos			42,27	0,58	41,69	
6888	Outros não especificados			712,64		712,64	
68881	Multas Fiscais e não fiscais			408,89		408,89	
68883	Outros			303,75		303,75	
689	Custos c/apoio finan. concedidos a assoc			44.569,38	2.125,50	42.443,88	
6891	Subsidios, Donativos, bolsas de estudo			44.569,38	2.125,50	42.443,88	
68911	DINHEIRO BOLSO UTENTES (SEMANADA			36.974,78	2.125,50	34.849,28	
68913	Projecto Par Familias			2.927,60		2.927,60	
68915	Apoios pecuniários			4.667,00		4.667,00	
71	Vendas				5.038,63		5.038,63
712	Produtos acabados e intermédios				5.038,63		5.038,63
7124	Produtos Acabados CAO s/Dir.Deduç				5.038,63		5.038,63
72	Prestação de Serviços				179.685,95		179.685,95
721	Comparticipações				177.385,95		177.385,95
7214	Prest.Serviço- Participações- Isento(2				177.385,95		177.385,95
725	Serviços Secundários				2.300,00		2.300,00
7254	Serviços Secund.s/Dir.Dedução				2.300,00		2.300,00
75	Subsidios à exploração			37.460,55	1.676.699,80		1.639.239,25
751	Do Estado e Out.Entes Públicos			37.460,55	1.220.772,10		1.183.311,55
7511	Subsidios Seg. Social - AC - COOP			37.460,55	1.205.647,63		1.168.187,08
75111	Residência Autónoma - 72430				76.620,32		76.620,32
75112	Apartamento Autonomização - 74172				74.750,00		74.750,00

## Balancete Analítico

Mês: 13º

(Euros)

CONTA		VALORES MENSAIS		VALORES ACUMULADOS		SALDOS	
Código	Designação	Débitos	Créditos	Débitos	Créditos	Devedores	Cretores
75113	Acolhimento Residencial - 95459			35.790,56	176.385,21		140.594,65
75114	APA Auton Odivelas - 74166				63.250,00		63.250,00
75115	Casa de Acolhimento - 76018				144.047,40		144.047,40
75116	CAFAP				17.107,92		17.107,92
75117	Comparticipações CACI - 67664				225.322,77		225.322,77
75119	Comparticipações LAR - 67663			1.669,99	428.164,01		426.494,02
7518	INSTITUTO EMPREGO E FORM PROFISS				15.097,46		15.097,46
7519	IFAP				27,01		27,01
753	Doações e Heranças				455.927,70		455.927,70
7531	Doações				437.177,70		437.177,70
753101	Donativos em dinheiro				166.301,69		166.301,69
753102	Donativos em espécie				270.876,01		270.876,01
7532	Heranças				18.750,00		18.750,00
75325	Herança Sacavém				18.750,00		18.750,00
78	Outros rendimentos e ganhos				344.988,90		344.988,90
781	Rendimentos suplementares				31.608,85		31.608,85
7816	Outros rendimentos suplementares				31.608,85		31.608,85
78161	Venda de Energia				317,65		317,65
78163	Rendas Apartamentos e Lojas				31.291,20		31.291,20
785	Rend.e ganhos subsid., assoc.e empreend				254.747,70		254.747,70
7852	Alienações				254.747,70		254.747,70
787	Rendimentos e ganhos em investim.não f				34.734,37		34.734,37
7873	Out.rendimentos propriedades investime				29.041,97		29.041,97
7878	Outros rendimentos e ganhos				5.692,40		5.692,40
788	Outros				23.897,98		23.897,98
7881	Correcções relativas a períodos anterior				238,10		238,10
7883	Imputação de subsídios para investimen				180,00		180,00
7885	Restituição de Impostos				23.090,00		23.090,00
78851	Restituição 50% Iva				361,63		361,63
78852	Consignação IRS				22.728,37		22.728,37
7887	Diferenças por Arredondamentos				7,31		7,31
7888	Outros não especificados				382,57		382,57
78881	Outros				382,57		382,57
79	Juros, dividendos e outros rendimentos s				2.548,61		2.548,61
791	Juros Obtidos				2.548,61		2.548,61
7911	Depositos Bancários				2.548,61		2.548,61
81	Resultados Operacionais			41.263,87	41.263,87		
818	Resultado líquido			41.263,87	41.263,87		
Total geral:		641.438,08	641.438,08	14.754.824,64	14.754.824,64	8.238.153,54	8.238.153,54



